

春の遠足

3年



1. 行く日 5月17日(火曜日) 雨がふっても行きます
2. 行き先 あい ちきゅうはく ながくて
愛・地球博(長久手会場)
3. 予定

- 8時10分 登校・健康かんさつ
↓
8時30分 学校出発
↓
9時45分 あい ちきゅうはく
愛・地球博とうちゃく
↓
10時 入園
↓
1時30分 あい ちきゅうはく
愛・地球博出発
↓
2時45分 学校とうちゃく
↓
3時 下校

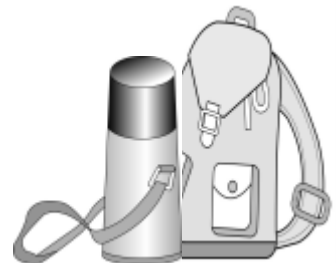


4. 持ち物

リュックサック ベンとう 水とう
しきもの ごみぶくろ お手ふき
ハンカチ ティッシュ かさ・かっぱ(雨がふりそうな時)
紙パックなどのお茶(予備用でリュックに入れる)

5. 服そう


ひょうじゅんふく服(かたにリボン)
ひょうじゅん服の下の服にもリボンをつけます。
黄色いぼうし はきなれたくつ



6. 気をつけること

前の日

- ・持ち物には、名前を書きましょう。
- ・用意をきちんとして、早くねましょう。



遠足の日の朝

- ・欠席するときには、8時10分までに連絡をしましょう。

(学校 ☎28-8708)

- ・集合時刻におくれないようにしましょう。

バスの中

- ・バスによう人は、薬を飲んでおきましょう。
- ・大声を出したり、まどから手や顔を出さないようにしましょう。
- ・気分が悪くなったら、早めに先生に言いましょう。

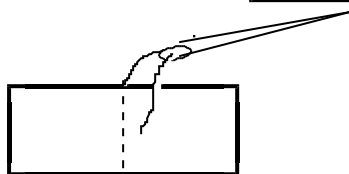
会場

- ・クラスごとに2列にならんで、見学しましょう。
- ・遊びやお弁当を食べるときは、グループで行動しましょう。
- ・こまったことがあったら、すぐ近くの先生に言いましょう。



瀬部小児童の目印として、左肩にオレンジ色のリボンをつけます。(1～3年生) お手数ですが、標準服とその下の服の両方に縫い付けてください。(リボンは学校から配布します)

縫い付け方の参考例



リボンの中央を縫う。



絞って、蝶型にする。
糸を1～2回巻いてしっかりとめる。

