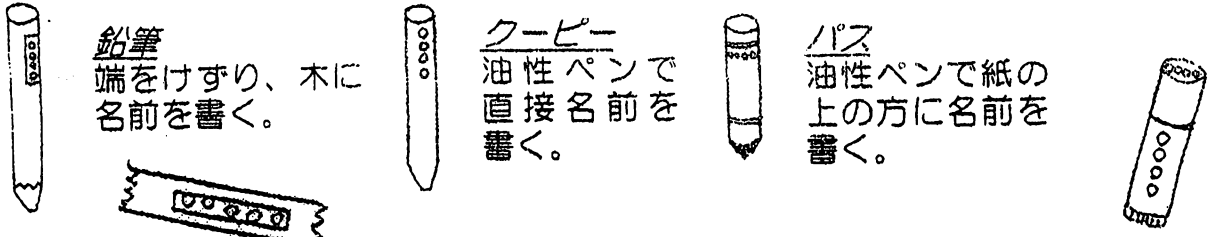


資料 名前の書き方

※ひらがなで、はっきりとわかりやすいところへ書いてください。

1. 学用品など



鉛筆
端をけずり、木に名前を書く。

クーピー
油性ペンで直接名前を書く。

パス
油性ペンで紙の上の方に名前を書く。

紙に名前を書き、上からセロテープでおさえてもよい。
シールでもよい。

のり
ふたの上と側面に学年・組・名前を書く。

2. 算数セット・粘土・工作板

名前用のシールを使って貼るか、油性ペンで直接書く。
☆おはじきなどはがれやすい物には、直接書いた方がよい。

3. くつ

油性ペンで学年・組・名前を書く。

4. 上ぐつ

かかとと前の2ヶ所に油性ペンで学年・組・名前を書く。



雨靴は、工夫して見やすいところに学年・組・名前を書く。



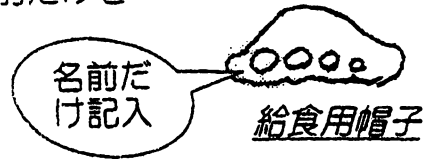
4. かさ



柄に油性ペンで学年・組・名前を書く。
かさをまくひもに学年・組・名前を書く。

5. マスク・給食用帽子

外側に油性ペンで学年・組・名前を書く。
給食用帽子は名前だけを書く。

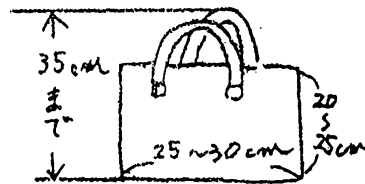


6. 体操服



白い布に油性ペンで学年・組・名前を書き、左胸や左前のところに縫いつける。

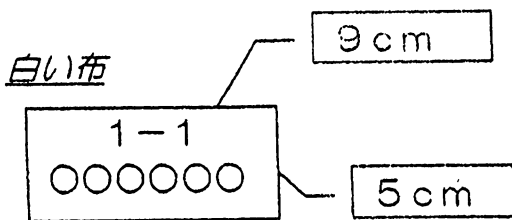
7. 体操服袋



わかりやすいところにはっきりと学年・組・名前を書くか白い布をはる。

8. 赤白帽子

白い方に油性ペンで学年・組・名前を書く。



1-1 むかいやま はなこ