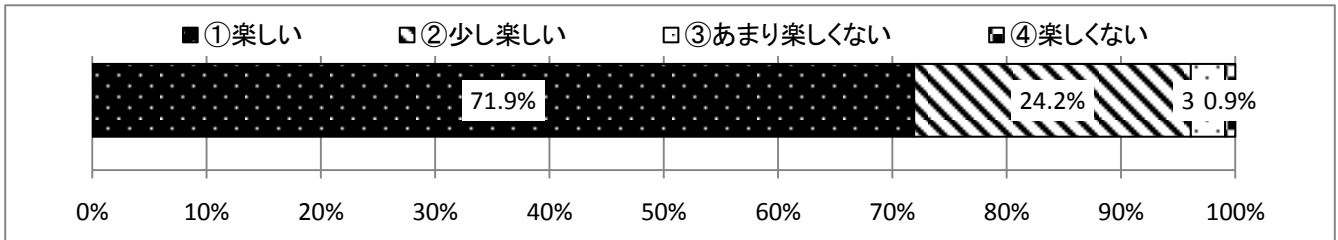


(2) 高学年(4~6年)

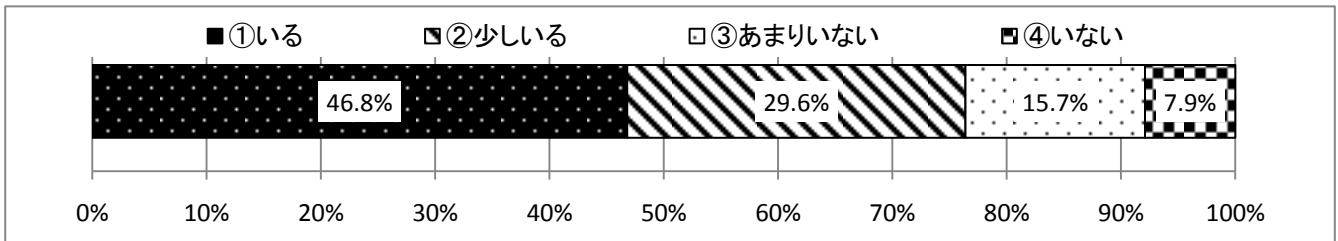
質問番号	質問事項
1	学校生活は楽しいですか。

年度	①楽しい	②少し楽しい	③あまり楽しくない	④楽しくない
平成24年度	71.9%	24.2%	3.0%	0.9%



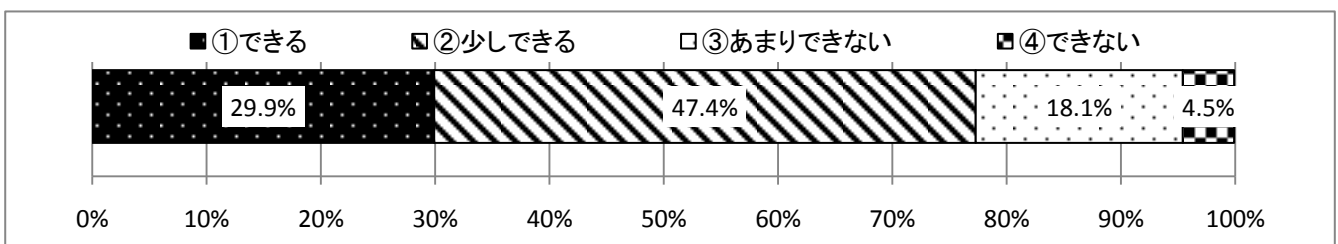
質問番号	質問事項
2	悩み事など相談できる先生はいますか。

年度	①いる	②少しいる	③あまりいない	④いない
平成24年度	46.8%	29.6%	15.7%	7.9%



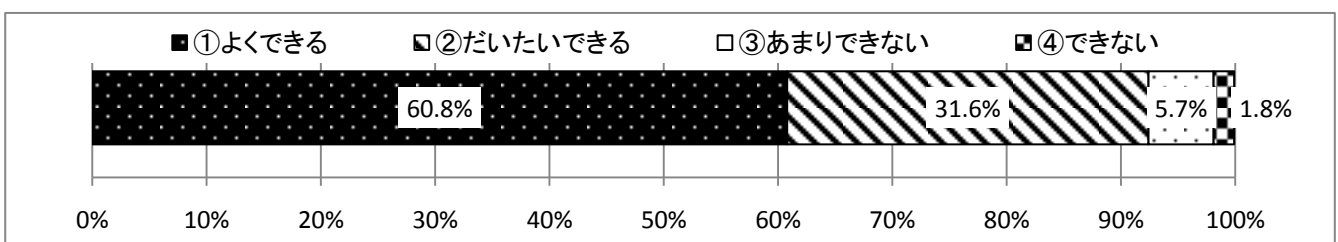
質問番号	質問事項
3	英会話の先生(ALT)に進んで英語であいさつできますか

年度	①できる	②少しできる	③あまりできない	④できない
平成24年度	29.9%	47.4%	18.1%	4.5%



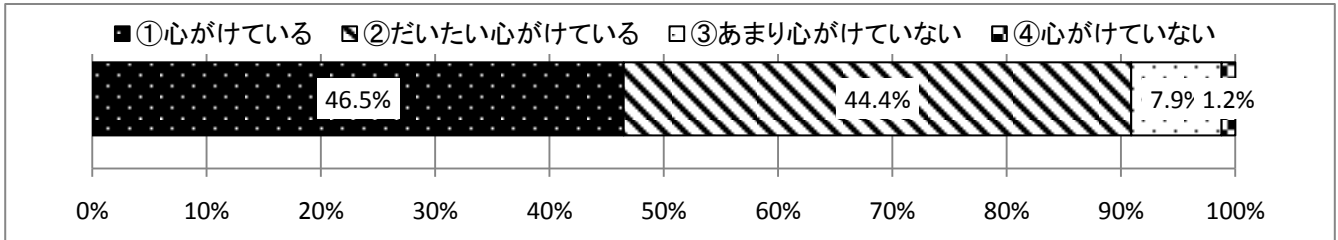
質問番号	質問事項
4	コンピュータを使ってインターネットを活用できますか。

年度	①よくできる	②だいたいできる	③あまりできない	④できない
平成24年度	60.8%	31.6%	5.7%	1.8%



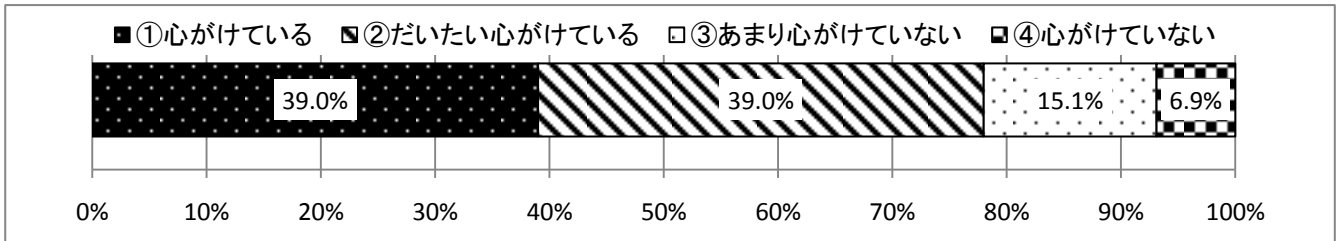
質問番号	質問事項
5	節水や節電、ゴミの減量に心がけていますか。

年度	①心がけている	②だいたい心がけている	③あまり心がけていない	④心がけていない
平成24年度	46.5%	44.4%	7.9%	1.2%



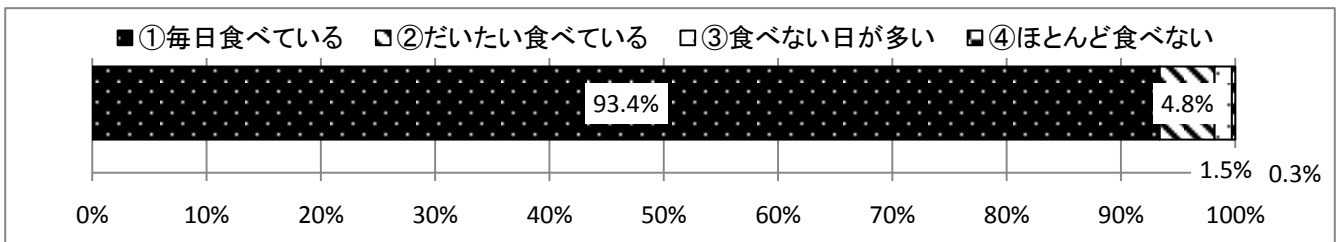
質問番号	質問事項
6	早寝を心がけていますか。(高学年10時)

年度	①心がけている	②だいたい心がけている	③あまり心がけていない	④心がけていない
平成24年度	39.0%	39.0%	15.1%	6.9%



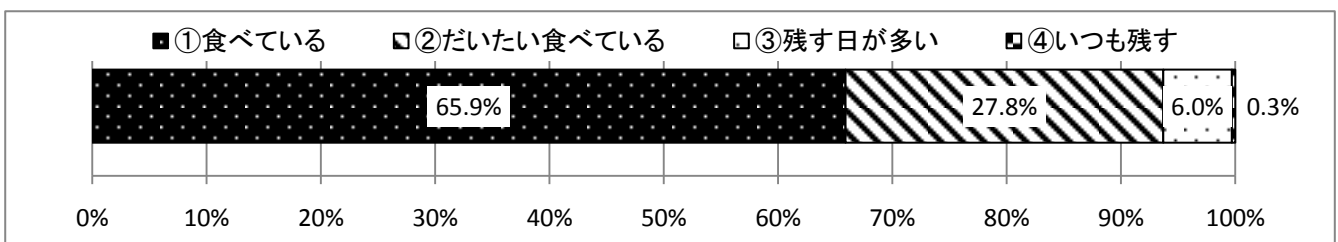
質問番号	質問事項
7	毎日朝ごはんを食べていますか。

年度	①毎日食べている	②だいたい食べている	③食べない日が多い	④ほとんど食べない
平成24年度	93.4%	4.8%	1.5%	0.3%



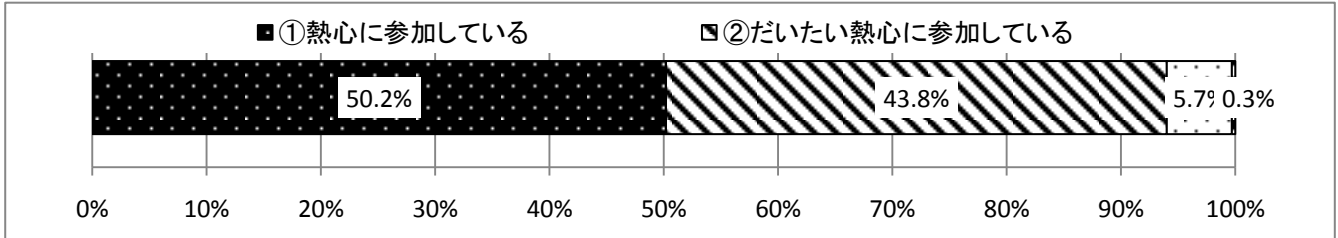
質問番号	質問事項
8	給食を残さず食べていますか。

年度	①食べている	②だいたい食べている	③残す日が多い	④いつも残す
平成24年度	65.9%	27.8%	6.0%	0.3%



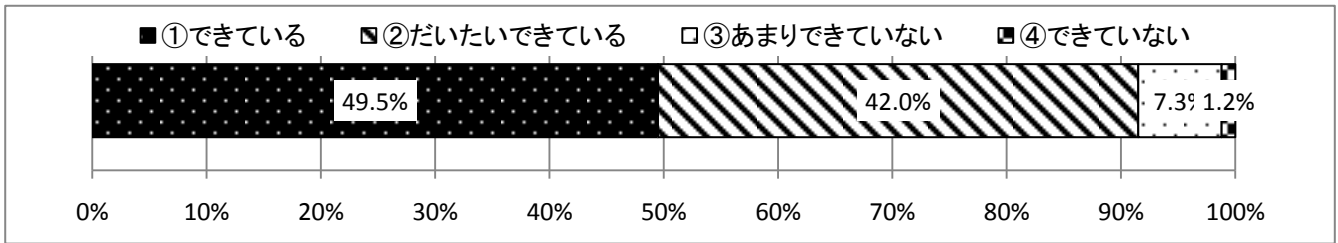
質問番号	質問事項
9	学校行事には、熱心に参加していますか。

年度	①熱心に参加している	②だいたい熱心に参加している	③あまり熱心に参加していない	④熱心に参加していない
平成24年度	50.2%	43.8%	5.7%	0.3%



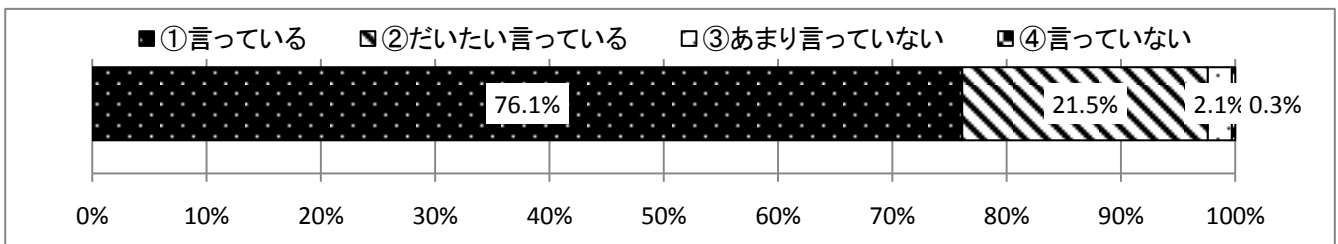
質問番号	質問事項
10	すすんであいさつができていますか

年度	①できている	②だいたいできている	③あまりできていない	④できていない
平成24年度	49.5%	42.0%	7.3%	1.2%



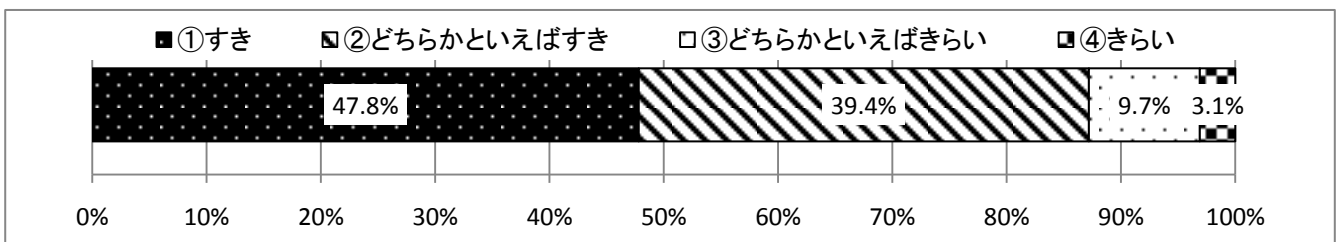
質問番号	質問事項
11	人から親切にされたとき「ありがとう」と言っていますか。

年度	①言っている	②だいたい言っている	③あまり言っていない	④言っていない
平成24年度	76.1%	21.5%	2.1%	0.3%



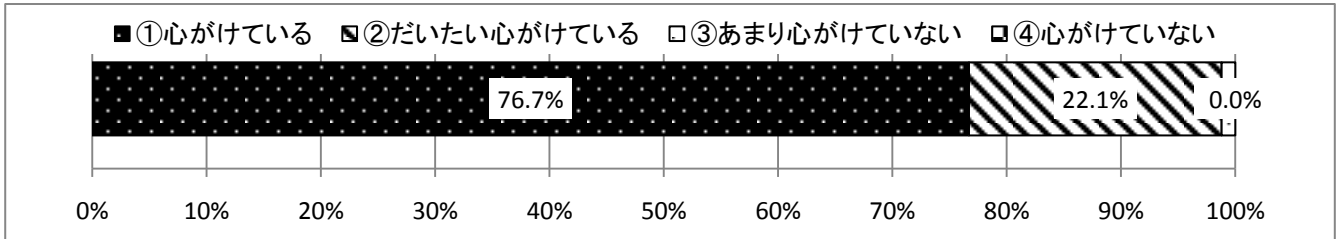
質問番号	質問事項
12	読書は好きですか。

年度	①好き	②どちらかといえば好き	③どちらかといえば嫌い	④嫌い
平成24年度	47.8%	39.4%	9.7%	3.1%



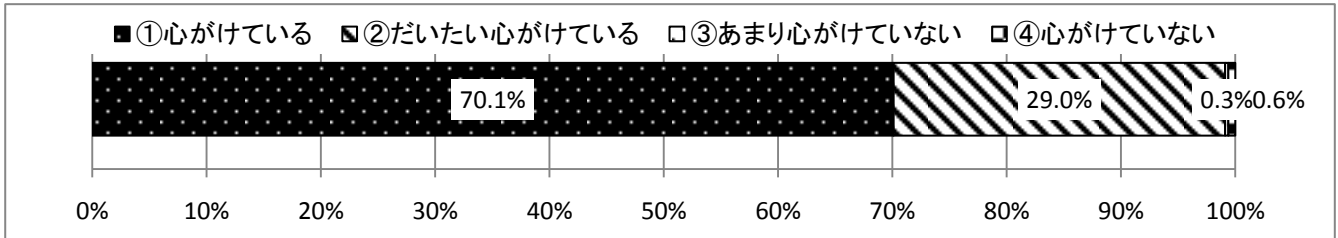
質問番号	質問事項
13	「いじめ」をしないように心がけていますか。

年度	①心がけている	②だいたい心がけている	③あまり心がけていない	④心がけていない
平成24年度	76.7%	22.1%	1.2%	0.0%



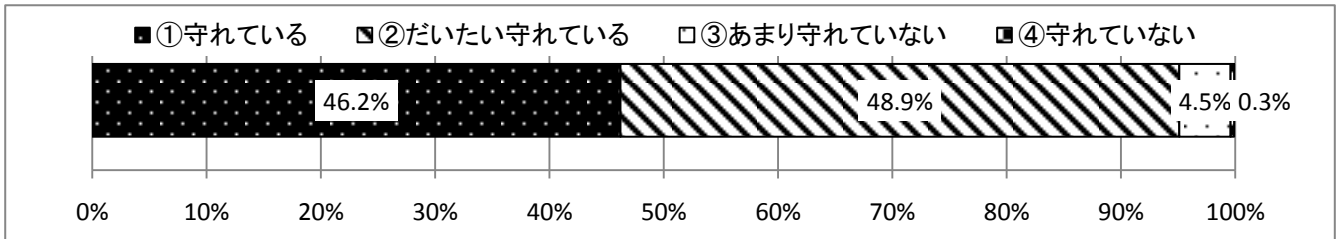
質問番号	質問事項
14	交通ルールを守り交通安全に心がけていますか。

年度	①心がけている	②だいたい心がけている	③あまり心がけていない	④心がけていない
平成24年度	70.1%	29.0%	0.3%	0.6%



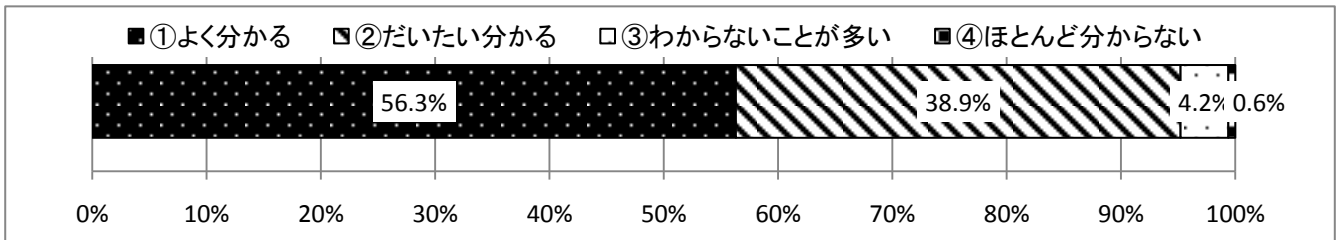
質問番号	質問事項
15	学校のきまりや学校の約束は守れていますか。

年度	①守れている	②だいたい守れている	③あまり守れていない	④守れていない
平成24年度	46.2%	48.9%	4.5%	0.3%



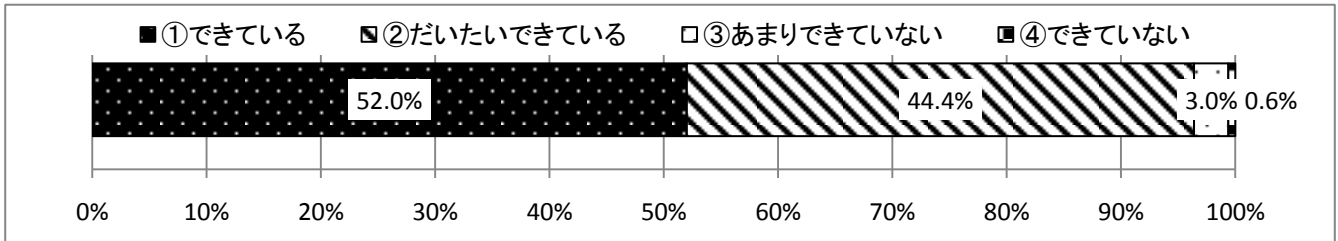
質問番号	質問事項
16	授業はよく分かりますか。

年度	①よく分かる	②だいたい分かる	③わからないことが多い	④ほとんど分からない
平成24年度	56.3%	38.9%	4.2%	0.6%



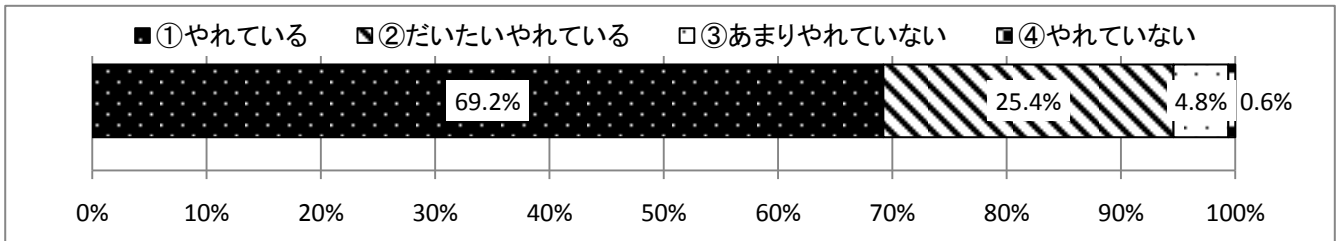
質問番号	質問事項
17	人の話をきちんと聞くことができますか。

年度	①できている	②だいたいできている	③あまりできていない	④できていない
平成24年度	52.0%	44.4%	3.0%	0.6%



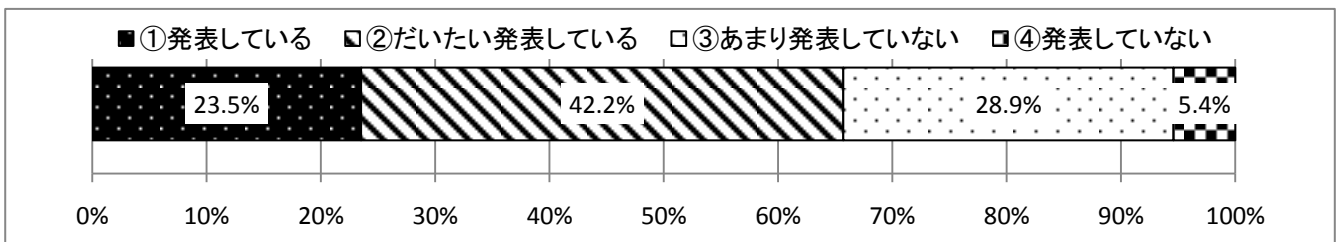
質問番号	質問事項
18	宿題はすすんでやれていますか。

年度	①やっている	②だいたいやっている	③あまりやれていない	④やれていない
平成24年度	69.2%	25.4%	4.8%	0.6%



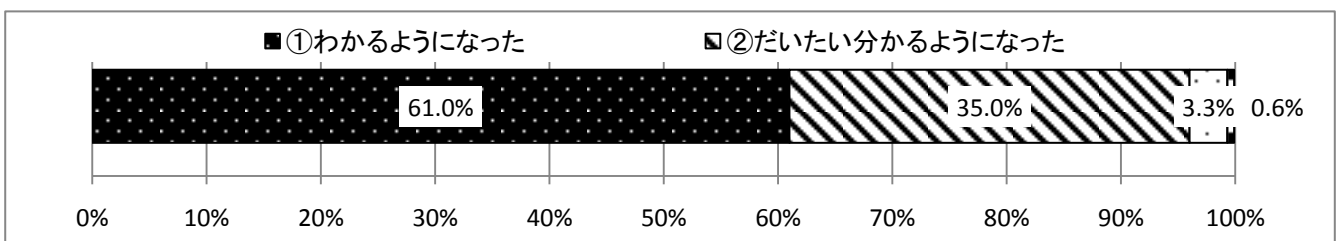
質問番号	質問事項
19	すすんで自分の考えを発表していますか。

年度	①発表している	②だいたい発表している	③あまり発表していない	④発表していない
平成24年度	23.5%	42.2%	28.9%	5.4%



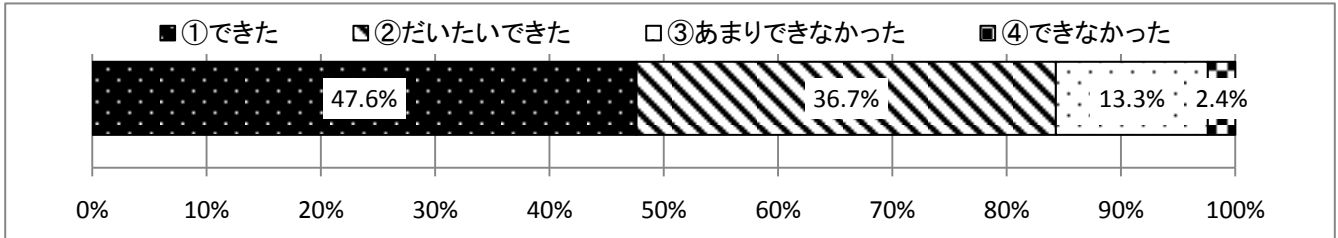
質問番号	質問事項
20	2つの教室に分かれる 少人数指導で授業が分かるようになりましたか。

年度	①わかるようになった	②だいたい分かるようになった	③あまり分かるようになっていない	④ほとんど分かるようになっていない
平成24年度	61.0%	35.0%	3.3%	0.6%



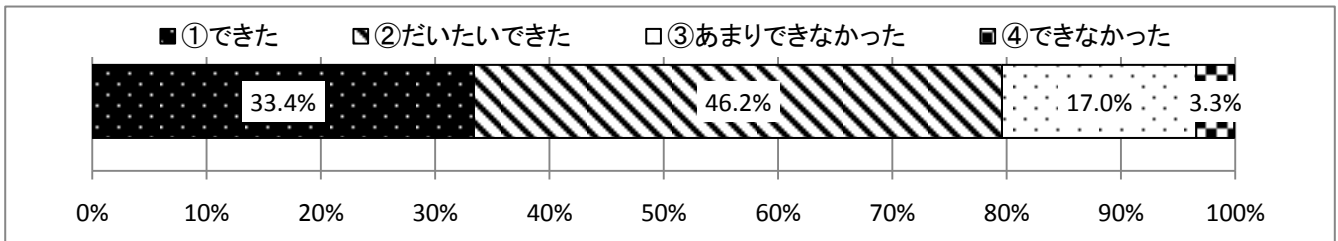
質問番号	質問事項
21	図書館の活用ができましたか。

年度	①できた	②だいたいできた	③あまりできなかった	④できなかった
平成24年度	47.6%	36.7%	13.3%	2.4%



質問番号	質問事項
22	忘れ物がないようにできましたか。

年度	①できた	②だいたいできた	③あまりできなかった	④できなかった
平成24年度	33.4%	46.2%	17.0%	3.3%



質問番号	質問事項
23	身の回りの整理、整頓はできましたか。

年度	①できた	②だいたいできた	③あまりできなかった	④できなかった
平成24年度	47.1%	42.9%	7.3%	2.7%

